

ADM.271.45.2016

Warszawa, 12 października 2016 roku

**Wykonawcy ubiegający się
o udzielenie zamówienia**

Dotyczy: postępowania o udzielenie zamówienia publicznego prowadzonego w trybie przetargu nieograniczonego na dostawę urządzenia rentgenowskiego do prześwietlania poczty i bagażu.

Działając na podstawie art. 38 ust. 2 ustawy z dnia 29 stycznia 2004 r. – Prawo zamówień publicznych (Dz. U. z 2016 r. poz. 1020), zwanej dalej „Ustawą”, Zamawiający przekazuje poniżej treść pytań dotyczących SIWZ wraz z udzielonymi wyjaśnieniami.

Pytanie


PKT 18 - funkcje obrazu

- a) prosimy o wyjaśnienie co Zamawiający miał na myśli pisząc - bez efektu kurtyn ochronnych - czy chodziło o to, by kurtyny nie pojawiały się na zeskanowanym obrazie?
- b) Obrazowanie dwuenergetyczne w perspektywie 3D (uwidaczniające poziome i pionowe krawędzie boczne prześwietlanego przedmiotu). Czy Zamawiający pisze w tym wypadku o przecięciu perspektywicznym przedmiotu? Czy o pełnej funkcjonalności 3D umożliwiającej obrót przedmiotu w przestrzeni. Jeśli chodzi o przecięcie perspektywiczne – prosimy o informację w jaki sposób Zamawiający chciałby weryfikować ten parametr podczas odbioru urządzenia?
- c) Funkcja automatycznego alarmu o zagrożeniu i klasyfikacji obrazów; Na czym ma polegać ta funkcja? Prosimy o wyjaśnienie w jaki sposób Zamawiający chciałby weryfikować ten parametr podczas odbioru urządzenia?
- d) Prosimy o wyjaśnienie co oznacza określenie - "Min. 5 poziomów bezpieczeństwa;";, o jakie poziomy bezpieczeństwa chodzi w tym wypadku Zamawiającemu? Prosimy o zdefiniowanie. W jaki sposób Zamawiający chciałby weryfikować ten parametr podczas odbioru urządzenia?
- e) Funkcja automatycznej detekcji metali szlachetnych jak złoto i platyna; Jakie ilości materiałów powinny być automatycznie wykryte przez skaner? Czy chodzi tu o ilości od kilku gram, czy inne? W jaki sposób Zamawiający chciałby weryfikować ten parametr podczas odbioru urządzenia?

Odpowiedź:

- a) Intencją Zamawiającego jest uzyskanie obrazu prześwietlonego bagażu bez uwidocznienia kurtyn ołowianych na generowanym obrazie, również w przypadku cofnięcia/zmiany kierunku taśmociągu przez operatora i ponownego skanowania bagażu.
- b) Zamawiający wymaga aby dostarczone urządzenie rentgenowskie posiadało możliwość uzyskania obrazu badanego bagażu wraz z wizualizacją jego wszystkich powierzchni bocznych, przy czym powierzchnie boczne muszą być w pełni zobrazowane bez tzw. martwych pól. Przedmiotowy obraz musi być uzyskany za pomocą wykonania pojedynczej czynności prześwietlenia rentgenowskiego bagażu przez operatora bez cofnięcia/zmiany kierunku taśmociągu bagażu w celu jego ponownego prześwietlenia. Zamawiający nie wymaga możliwości przecięcia perspektywicznego 3D ani też pełnej funkcjonalności 3D umożliwiającej obrót przedmiotu w przestrzeni.





- c) Funkcja automatycznego alarmu o zagrożeniu i klasyfikacji obrazów ma na celu wygenerowanie ostrzeżenia o obecności gęstej materii organicznej, co predysponuje operatora do otwarcia danego bagażu w celu wykrycia ewentualnych materiałów wybuchowych/kontrabandy/cieczy. Zamawiający zweryfikuje ww. funkcje na podstawie karty katalogowej urządzenia oraz przedstawionych przez wykonawcę próbek odzwierciedlających przedmioty zagrożeń.
- d) Intencją Zamawiającego jest aby skaner rtg posiadał możliwość regulacji parametrów prędkości taśmociągu, progów detekcji, zmiany trybu skanowania z ciągłego na tryb wyświetlania pojedynczego bagażu w danej jednostce czasu w pięciu poziomach bezpieczeństwa:
1. Poziom ryzyka Niski
 2. Poziom ryzyka ze Wzmożoną Ostrożnością
 3. Poziom ryzyka Podwyższony
 4. Poziom ryzyka Wysoki
 5. Poziom ryzyka Drastyczny
- Zamawiający zweryfikuje ww. funkcje na podstawie karty katalogowej urządzenia oraz testów urządzenia podczas odbioru.
- e) Urządzenie powinno wykrywać metale szlachetne o minimalnej wadze 3 gram. Zamawiający zweryfikuje ww. funkcje na podstawie karty katalogowej urządzenia oraz testów urządzenia podczas odbioru.

Pytanie:

gdzie można pobrać lub dowiedzieć się jakie dokumenty są niezbędne dot przetargi tyt. Rozbudowa elektronicznych systemów bezpieczeństwa w Muzeum Historii Żydów Polskich w Warszawie.

Odpowiedź:

Wszystkie dokumenty związane z prowadzonym postępowaniem znajdują się na stronie internetowej Zamawiającego pod adresem www.polin.pl w zakładce „Ogłoszenia, przetargi, praca”.

Pytanie:

W rozdziale 5 pkt. 1, ppkt. 1, Zamawiający określił w SIWZ, iż warunkiem udziału w postępowaniu jest posiadanie uprawnień do prowadzenia działalności zawodowej tj: Posiadanie aktualnego zezwolenia Prezesa Państwowej Agencji atomistyki na prowadzenie działalności związanej z narażeniem, polegającej na produkowaniu, instalowaniu, stosowaniu i obsłudze urządzeń zawierających źródła promieniotwórcze.

Pragniemy zwrócić uwagę na fakt iż, skanery rentgenowskie (skanery rtg) są to urządzenia które nie posiadają źródła promieniotwórczego (nie posiadają pierwiastka promieniotwórczego), a jedynie wytwarzają promieniowanie jonizujące tylko w momencie prześwietlania obiektu (walizki lub paczki).


W nawiązaniu do powyższego prosimy Zamawiającego o zmianę kryteriów w 5 pkt. 1., ppkt. 1 na „Zezwolenie polegające na instalowaniu i uruchamianiu urządzeń wytwarzających promieniowanie jonizujące”, ponieważ postępowanie przetargowe dotyczy się dostawy oraz uruchomienia urządzenia, jak również prosimy o możliwość dostarczenia ww. dokumentu w momencie dostawy urządzenia.

Odpowiedź:

Zamawiający modyfikuje treść warunku określonego w 5 pkt. 1., ppkt. 1 i nadaje mu brzmienie:

„Zamawiający uzna warunek za spełniony, jeżeli Wykonawca wykaże, iż posiada aktualne zezwolenie Prezesa Państwowej Agencji Atomistyki na prowadzenie działalności związanej z narażeniem, polegającej na uruchamianiu i stosowaniu urządzeń wytwarzających promieniowanie jonizujące wydane zgodnie z art. 5 ust. 3 w związku z art. 4 ust. 1 pkt. 5 ustawy z dnia 29 listopada 2000 roku Prawo atomowe (t.j. Dz. U. z 2014 r. poz. 1512 ze zm.);”





Wykonawca zobowiązany jest dostarczyć przedmiotowy dokument zgodnie z postanowieniami rozdziału 6.

Pytanie:

Punkt 5 pkt. 1., ppkt. 2., Zamawiający wymaga w celu potwierdzenia zdolności technicznej lub zawodowej wykonania co najmniej czterech udokumentowanych dostaw stacjonarnych urządzeń rentgenowskich. Uprzejmie prosimy o włączenie do wykazu dostaw również mobilnych urządzeń rentgenowskich, które służą do kontroli wizualnej bagażu i są wykorzystywane na portach lotniczych oraz w innych instytucjach użyteczności publicznej.

Odpowiedź:

Zamawiający nie wyraża zgody na modyfikację warunku określonego w Rozdziale 5 ust. 1 pkt. 2) specyfikacji istotnych warunków zamówienia.

MODYFIKACJA TREŚCI SIWZ


Mając na uwadze powyższe, Zamawiający modyfikuje treść SIWZ, w zakresie:
Rozdziału 11 ust. 1 -4 Specyfikacji Istotnych Warunków Zamówienia

Jest:

1. Miejsce składania ofert: Muzeum Historii Żydów Polskich przy ul. Anielewicza 6, 00-157 Warszawa (sekretariat III piętro).
2. Termin składania ofert: do **14 października 2016 r. do godz. 10:00**.
3. Miejsce otwarcia ofert: sala konferencyjna w siedzibie Muzeum Historii Żydów Polskich przy ul. Anielewicza 6, 00-157 Warszawa.
4. Termin otwarcia ofert 14 października 2016 r. o **godz. 10:15**.

Powinno być:

1. Miejsce składania ofert: Muzeum Historii Żydów Polskich przy ul. Anielewicza 6, 00-157 Warszawa (sekretariat III piętro).
2. Termin składania ofert: do **19 października 2016 r. do godz. 10:00**.
3. Miejsce otwarcia ofert: sala konferencyjna w siedzibie Muzeum Historii Żydów Polskich przy ul. Anielewicza 6, 00-157 Warszawa.
4. Termin otwarcia ofert **19 października 2016 r. o godz. 10:15**.


Dorothea Keller-Zalewska
Zastępca Dyrektora
Muzeum Historii Żydów Polskich