


Кільця-маріонетки на пальці для свята Пурім




✂
КОРОЛЕВА
ЕСТЕР



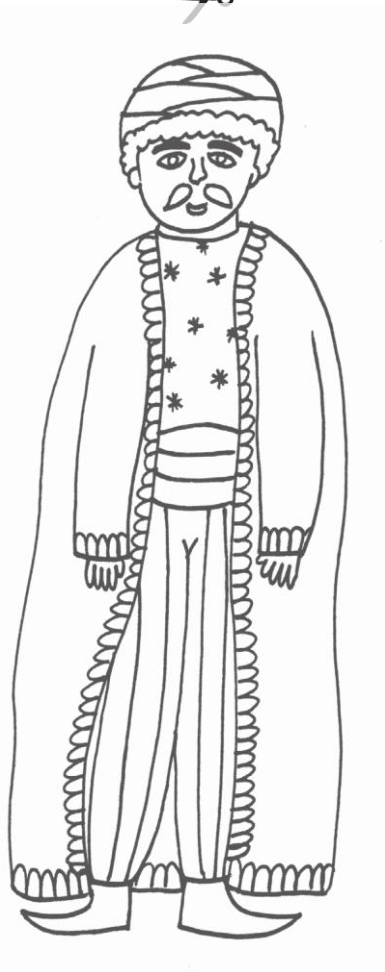
✂
МОРДЕХАЙ



- 1 Розфарбуй персонажів.
- 2 Виріж елементи, позначені символом ножиць:
3 силуети людей і 3 прямокутники.
- 3 Склеї прямокутники так, щоб вони утворювали кільця, які підходять для твоїх пальців.
- 4 Приклей фігурки до отриманих кілець і надінь на пальці кільця-маріонетки!



ГІСТЬ БАЛУ



ГІСТЬ БАЛУ



КОРОЛЬ АХАСФЕРУС



1

Розфарбуй персонажів.

2

Виріж елементи, позначені символом ножиць: 3 силуети людей і 3 прямокутники.

3

Склей прямокутники так, щоб вони утворювали кільця, які підходять для твоїх пальців.

4

Приклей фігурки до отриманих кілець і надінь на пальці кільця-маріонетки

